




# 10 DNI Z FRANCUSKIM OD ZERA

zeszyt ćwiczeń

*Francuska literka*



*Francuska literka*

**Tytuł:** 10 dni z francuskim od zera - kurs wprowadzający

**Autor:** Teresa Grabiec-Stępień | Francuska Literka

**Korekta i redakcja:** Ada Wojciechowska

**Oprawa graficzna:** Teresa Grabiec-Stępień

*Francuska literka*



Copyright © Teresa Grabiec-Stępień, 2023

Wrocław 2023

*Udostępnianie i rozpowszechnianie tego e-booka dalej są zabronione.*

*Jeśli chcesz powołać się na fragment w nim zawarty, oznacz autorkę. Plik został oznaczony elektronicznym znakiem wodnym.*



# DZIEŃ 1

## Podstawowe zwroty i zasady wymowy

### Zad. 1. Uzupełnij.

1. Salut ! ..... va ?
2. Bon..... ! (dzień dobry)
3. Au re..... !
4. Bonne j..... !

w jęz. francuskim przed wykrzyknikiem i znakiem zapytania dajemy spację.

### Zad. 2. Przetłumacz.

1. Tak.
2. Nie.
3. Dziękuję.
4. Proszę (przy proszeniu)
5. Proszę (przy dawaniu).
6. Jak tam?
7. A ty?
8. A Pan/Pani?
9. Jest źle (mam się źle).
10. Ja? Tak, dziękuję, mam się dobrze.



Przeczytaj  
wszystko na głos!

słownik z wymową

### S, P, D, T, X

"słabe spółgłoski końcowe" -  
co do zasady nie czytamy ich  
na końcu, nawet jak stoją  
jedna obok drugiej

przykład wyjątku: Internet  
(końcowe "t" wybrzmiewa)

### -ER = -EZ = -ET = É

końcówki -er, -ez, -et  
przeczytamy identycznie  
jak é, czyli w płaski sposób,  
jak byśmy się sztucznie  
uśmiechali

### ŹRÓDŁA DODATKOWE

brak ! skup się na powtórzeniu i opanowaniu  
zwrotów z dzisiaj. dobrej zabawy 😊  
ewentualnie obejrzyj te minilekcje :)

Zad. 1. 1. Salut ! Ça va ? 2. Bonjour ! (dzień dobry) 3. Au revoir ! 4. Bonne journée !

Zad. 2. 1. Oui. 2. Non. 3. Merci 4. S'il te plaît / s'il vous plaît. 5. Tiens / tenez ; Voilà. 6. Ça va ? 7. Et toi ?  
8. Et vous ? 9. Je vais mal. 10. Moi ? Oui, merci, je vais bien.

## DZIEŃ 2

### ÊTRE i AVOIR, zasady wymowy



#### Zad. 1. Uzupełnij odmianę ÊTRE.

je ..... nous .....  
..... es ..... êtes  
il / elle / ..... est ..... / elles .....

#### Zad. 2. Dokończ zdania w dowolny sposób.

Je suis .....  
Il est .....  
Nous sommes .....

#### Zad. 3. Uzupełnij odmianę AVOIR.

je ..... nous .....  
..... as ..... avez  
il / elle / ..... a ..... / elles .....

#### Zad. 4. Przetłumacz.

1. Jestem głodny.
2. Ona ma trzy lata. A ty?
3. Cześć! Jak tam?
4. Potrzebuję cię.
5. Jesteśmy spóźnieni.
6. Jestem tutaj.
7. Mam kota i psa.

#### Zad. 5. Przetłumacz.

1. Je suis fatigué, et toi ?
2. Vous êtes contents ?
3. Il a un grand chien.
4. Elle a un petit chat.
5. Ils ont deux enfants.

1 UN  
2 DEUX  
3 TROIS  
4 QUATRE  
5 CINQ

zaimki akcentowane  
moi (ja)  
toi (ty)  
lui (on)  
elle (ona)  
nous (my)  
vous (wy)  
eux (oni)  
elles (one)

Przeczytaj  
wszystko  
na głos!

OI = [ŁA]

zbitkę oi czytamy jako ła,  
np. w słowach moi, toi, trois

IN = IM = UN

te trzy zbitki czytamy  
identycznie, brzmia jak  
"obrażone a"

#### ŹRÓDŁA DODATKOWE

Podcast o AVOIR i ÊTRE

Słownik FORVO do sprawdzania wymowy

Strona z możliwością odsłuchu konkretnych zbitek

Zad. 1. je suis, tu es, il/elle/on est, nous sommes, vous êtes, ils / elles sont

Zad. 2. Moje propozycje: Je suis contente. (Jestem zadowolona) Il est fatigué. (On jest zmęczony) Nous sommes à la gare. (Jesteśmy na dworcu)

Zad. 3. 1. j'ai, tu as, il/elle/on a, nous avons, vous avez, ils/elles ont

Zad. 4. 1. J'ai faim. 2. Elle a trois ans. Et toi ? 3. Salut ! Ça va ? 4. J'ai besoin de toi. 5. Nous sommes en retard. 6. Je suis là. Je suis ici. 7. J'ai un chat et un chien.

Zad. 5. 1. Jestem zmęczony, a ty? 2. Jest Pan/Pani zadowolony(a)? 3. Ma dużego psa. 4. Ona ma małego kota. 5. Oni mają dwójkę dzieci.

# DZIEŃ 3

## Rodzajniki

skup się na opanowaniu samych rodzajników: *le, la, les; un, une, des; du, de la, des* oraz postaraj się zrozumieć kiedy jakich użyjemy




### Zad. 1. Uzupełnij rodzajnikiem określonym.


1. J'aime ..... danse classique.
2. Il préfère ..... café au thé.
3. Vous êtes à .... gare de Lyon ?
4. .... livre de ton père est très intéressant.
5. Est-ce que tu aimes ..... musique ?


### Zad. 2. Uzupełnij rodzajnikiem nieokreślonym.


1. Il a ..... petit chat noir.
2. J'ai ..... grand chien.
3. J'habite dans ..... grande maison.
4. Ce sont ..... enfants. "s" na końcu rzeczownika zdradza liczbę mnogą

### Przyporządkuj zdania do obrazków.

.....  .....

.....  .....

.....  .....

.....  .....

### Zad. 4. Uzupełnij rodzajnikiem częściowym.

1. Elle boit ..... vin. (le vin)
2. Je mange ..... viande. (la viande)
3. Nous avons ..... patience. (la patience).

po zwrotach takich jak: un peu (mało), beaucoup (dużo), un kilo (kilogram), dajemy DE zamiast rodzajników

### LES COULEURS



jaune



vert



rouge



noir



blanc

### ŹRÓDŁA DODATKOWE

mapa myśli dot. rodzajników - kolejna strona  
[lekcja wideo na Instagramie](#) - rodzajniki w przeczniu  
[lekcja wideo na Instagramie](#) - podawanie ilości

Zad. 1. 1. la 2. le 3. la 4. le 5 la

Zad. 2 1. un 2. un 3. une 4. des

Zad. 3. 1. du 2. de la 3. de la

| OKREŚLONY   | policzalnych  | NIEOKREŚLONY  | nieokreśloność<br>CZAŚTKOWY                             |
|---|---|---|---|
| la, le, les   | rzecz jedyna w swoim rodzaju                            | un, une, des  | du, de la, des  |
| ogólna kategoria  | przez kontekst:<br>C'est le protable que tu mas acheté. | "jakaś", "jakiś", "jakieś" ...  | niepoliczalne i nieokreślone                            |
| kiedy definiujemy<br>kiedy mówimy, co lubimy                                | przez swoją naturę<br>je suis près de la Tour Eiffel.   | J'ai un chien.<br>J'ai un grand* chien.   | pojęcia abstrakcyjne                                    |
| La musique détend notre cerveau.<br>Il adore le sport.<br>J'aime les chats. |   | Je bois de l'eau.   | J'ai des enfants.<br>Je mange de la viande.             |
|   |   | * grand, petit, jeune, vieux, vrai, faux, beau, mauvais - PRZED RZECZOWNIKIEM (co do zasady przyimiotniki stoją za) | Tu as besoin de la <u>patience</u> .<br>AVOIR BESOIN DE |

A może stworzyć własną mapę myśli?



# DZIEŃ 4

## Pytania

*Dziś jest dobry dzień na powtórkę :)  
w sumie zawsze jest dobry dzień na powtórkę!*

### Zad. 1. Przekształć pytania z intonacji na *est-ce que*.

1. Tu es malade ?
2. Tu viens avec moi ?
3. Il habite ici ?
4. C'est la maison de Pierre ?

### Zad. 2. Wpisz odpowiedni pytajnik.

1. .... tu es triste ?
2. .... habitez-vous ?
3. Tu fais ..... ?
4. .... est là ?
5. .... tu t'appelles ?

### Zad. 3. Przekształć na inwersję.

1. Est-ce que vous habitez ici ?
2. Tu aimes nager ?
3. Nous avons encore du temps ?
4. Qu'est-ce que vous faites ?
5. Quand est-ce que tu arrives ?

Zauważ, że przy inwersji, pytajniki (słowa takie jak *kto, co, kiedy* itd.) znajdują się zawsze na początku.

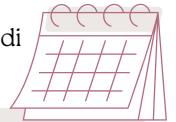
|                     |                            |
|---------------------|----------------------------|
| malade - chory      | encore - jeszcze           |
| triste - smutny     | avec - z                   |
| faire - robić       | avoir du temps - mieć czas |
| arriver - przybyć,  | venir de - pochodzić z     |
| przyjechać, dotrzeć | venir - przychodzić, pójść |

pourquoi - parce que  
dlaczego - dlatego, że

Przeczytaj  
wszystko na głos!

### LES JOURS DE LA SEMAINE

lundi - mardi - mercredi - jeudi - vendredi  
samedi - dimanche (le weekend)



- wszystkie dni tygodnia mają rodzaj męski
- chcąc powiedzieć "w piątek", mówimy po prostu vendredi (nie ma przyimka)
- danie rodzajnika określonego LE przed dniem tygodnia oznacza, że odnosimy się do całej kategorii, np. *Le jeudi, je fais du sport* oznacza w czwartki/co czwartek uprawiam sport.

### ŹRÓDŁA DODATKOWE

[lekcja na Instagramie o trzech rodzajach "co"](#)  
[fiszka z teorią i przykładami](#)

Zad. 1. 1. Est-ce que tu es malade ? 2. Est-ce que tu viens avec moi ? 3. Est-ce qu'il habite ici ? 4. Est-ce que c'est la maison de Pierre ?

Zad. 2. 1. Pourquoi 2. Où 3. Quoi 4. Qui 5. Comment

Zad. 3. 1. Habitez-vous ici ? 2. Aimes-tu nager ? 3. Avons-nous encore du temps ? 4. Que faites-vous ? 5. Quand arrives-tu ?

# DZIEŃ 5

## Zaimki dzierżawcze, rodzina, zwrot c'est oraz ce sont



### Zad. 1. Uzupełnij tabelkę.

|       |       |       |       |       |       |
|-------|-------|-------|-------|-------|-------|
| mon   | ton   | ..... | notre | ..... | leur  |
| ma    | ..... | ..... | notre | ..... | leur  |
| ..... | tes   | ses   | ..... | vos   | leurs |

### Zad. 2. Przetłumacz.

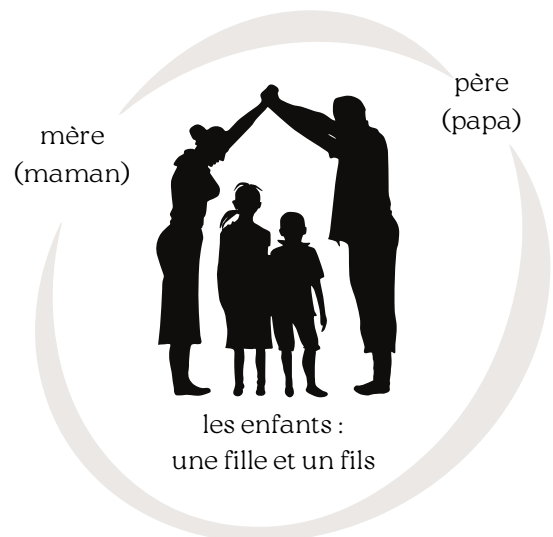
1. To są moi znajomi.
2. To jest mój chłopak.
3. To Twój ojciec?
4. Gdzie jest jego brat?
5. Gdzie są wasze dzieci?
6. To są jego rodzice.
7. Siostra Pierre'a jest wysoka.

### Zad. 3. Odpowiedz zgodnie z przykładem.

1. C'est la maison de Maria ? *Oui, c'est sa maison.*
2. Ce sont les enfants de Pierre ?
3. C'est le chat de Jacques et Sophie ?
4. C'est la voiture de Monsieur Grand ?
5. Ce sont vos chiens ?



Przeczytaj  
wszystko na głos!



frère - brat  
sœur - siostra  
tante - ciocia  
oncle - wujek

### ŹRÓDŁA DODATKOWE

Fiszka z teorią i ćwiczeniami

Zad. 1. mes, ta, son, sa, nos, votre, votre

Zad. 2 1. Ce sont mes amis. 2. C'est mon copain. 3. C'est ton père ? 4. Où est son frère ? 5. Où sont vos enfants ? 6. Ce sont ses parents. 7. La sœur de Pierre est grande.

Zad. 3. 1.- 2. Oui, ce sont ses enfants. 3. Oui, c'est leur chat. 4. Oui, c'est sa voiture. 5. Oui, ce sont nos chiens.





# DZIEŃ 6

## Czasownik ALLER

Zad. 1. Odmień czasownik ALLER.

.....

.....

.....



Zad. 2. Przetłumacz.

1. Lecę do Paryża w ten weekend.
2. Dziś wieczorem idę do Agi.
3. Jadą do Anglii.
4. Mam się dobrze, a ty?
5. Jedziesz do Rzymu? Dlaczego? Z kim?
6. Do pracy jadę autobusem.
7. Na uczelnię jeżdżę rowerem.

à + la = à la / en\*  
 à + le = au  
 à + les = aux

\* w przypadku państwa  
 rodzaju żeńskiego, np.  
 j'habite en Pologne.

przed miastami (*une ville* - miasto) dajemy tylko à  
 przed miejscami, określonymi osobami dajemy  
 samo chez np. *je vais chez ma mère*



bo do vélo nie da się wsiąść  
 (nie wchodzi się do środka)

ŹRÓDŁA DODATKOWE  
Ćwiczenia z czasownikiem ALLER

Zad. 1. je vais, tu vas, il / elle / on va, nous allons, vous allez, ils / elles vont

Zad. 2 1. Je vais à Paris ce weekend. / Ce week-end, je vais à Paris. 2. Ce soir, je vais chez Aga. / Je vais chez Aga ce soir. 3. Ils vont en Angleterre. 4. Je vais bien, et toi ? 5. Tu vas à Rome ? Pourquoi ? Avec qui ? 6. Je vais au travail en bus. 7. Je vais à l'université à vélo.



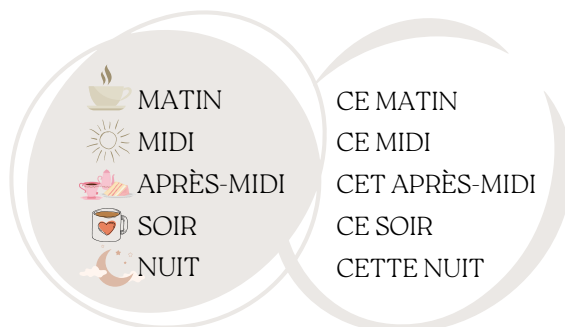
## DZIEŃ 6

### Czasownik ALLER

Zad. 3. Wybierz trzy, cztery zdania z poprzedniego ćwiczenia i przerób je tak, żeby zmienić osobę i podać/zmienić czas wyjścia/wyjazdu. Zobacz przykład:

*Lecę do Paryża w ten weekend --> Je vais à Paris ce weekend --> Il va à Paris ce soir.*

*je vais* zmieniłam na *il va* i zamiast *ce weekend*, dałam *ce soir*. Wybierasz dowolnie! Chodzi o to, żeby tworzyć pierwsze pełne zdania, bazując na bezpiecznym "szkielecie" :)



W języku francuskim, podobnie jak w polskim, możemy mówić o bliskiej przyszłości, używając czasu teraźniejszego. We francuskim mamy jeden czas teraźniejszy - **Présent**.

*Cet après-midi, j'apprends le français.  
Qu'est-ce que tu fais ce soir ?*

AUJOURD'HUI  
DEMAIN  
APRÈS-DEMAIN

avant - wcześniej  
maintenant - teraz  
après - potem

#### ZAIMKI WSKAZUJĄCE

ce - ten  
cette - ta  
ces - ci / te



## DZIEŃ 7

### Czasowniki kończące się na -ER i zainteresowania

#### Zad. 1. Przetłumacz.

1. Laura mieszka w centrum miasta.
2. Lubię podróżować. Często podróżuję.
3. Co lubisz robić?
4. Dobrze śpiewam i tańczę. A Ty?
5. Lubimy oglądać seriale na Netflixie.
6. Charlotte często je croissanty. Ja też!
7. Ich dzieci lubią grać w piłkę nożną.
8. Mówię po francusku i angielsku.  
Uwielbiam języki obce!
9. Gdzie pracujesz?
10. Ja pracuję w banku a ona jeszcze studiuje.
11. Gdzie mieszkasz? Mieszkasz w Krakowie?
12. O czym państwo rozmawiają?
13. Myślę, że to dobry pomysł. A ty ?
14. Myślimy, że to jest bardzo dobry pomysł!

jamais - nigdy  
rarement - rzadko  
parfois - czasem  
souvent - często  
toujours - zawsze

HABITER  
au centre-ville  
mieszkać  
w centrum

JOUER au foot  
grać w piłkę nożną  
REGARDER des séries sur Netflix  
seriale na Netflixie

FAIRE des photos  
robić zdjęcia

APPRENDRE des langues étrangères  
uczyć się języków obcych

#### ŹRÓDŁA DODATKOWE

mapa myśli dotycząca wszystkich III GRUP -  
kolejna strona  
fiszka z teorią i ćwiczeniami

Zad. 1. 1. Laura habite au centre-ville. 2. J'aime voyager. Je voyage souvent. 3. Qu'est-ce que tu aimes faire ? / Tu aimes faire quoi ? / Qu'aimes-tu faire ? 4. Je chante et danse bien. Et toi ? 5. Nous aimons regarder des séries sur Netflix. 6. Charlotte mange souvent des croissants. Moi aussi ! 7. Leurs enfants aiment jouer au foot. 8. Je parle français et anglais. J'adore les langues étrangères ! 9. Où travailles-tu ? / Tu travailles où ? / Où est-ce que tu travailles ? 10. Moi, je travaille à la banque et elle, elle étudie encore. 11. Où habites-tu ? Tu habites à Cracovie ? 12. De quoi parlez-vous ? 13. Je pense que c'est une bonne idée. Et toi ? 14. Nous pensons (on pense) que c'est une très bonne idée !



# DZIEŃ 7

Czasowniki kończące się na -ER i zainteresowania

| 90%<br>-ER<br>(sauf ALLER)   | -IR (nie wszystkie)   | -RE, -OIR, -IR (nie wszystkie)<br>+ ALLER  |
|--|---|--|
| <p>czasowniki regularne<br/>(spójność wymowy, ale<br/>niekoniecznie zapisu)</p> <p><del>PARLER</del></p> <p><del>je</del>                      nous<br/><del>tu</del>                      vous<br/><del>il / elle / on</del>        ils / elles</p> <p>-e                      -ons<br/>-es                    -ez<br/>-e                      -ent</p> | <p><del>FINIR</del></p> <p>-is                      <b>issons</b><br/>-is                      <b>issez</b><br/>-it                      <b>issent</b></p> <p>je finis            nous finissons<br/>tu finis            vous finissez<br/>il finit            ils finissent</p> <p>À quelle heure tu finis aujourd'hui ?<br/>Aujourd'hui, je finis à dix heures.<br/>Quelle heure est-il ? Il est midi.</p> <p><b>regularne końcówki</b></p> | <p>czasowniki<br/>nieregularne<br/>(nieregularność na<br/>poziomie wymowy i<br/>zapisu)</p> <p><del>PRENDRE</del></p> <p>je prends           nous prenons<br/>tu prends            vous prenez<br/>il prend              ils prennent</p> <p>-s / x                -ons<br/>-s / x                -ez<br/>-t                      -ent</p> |

# DZIEŃ 8

## Przeczenie

LE, LA, LES --> bez zmian  
UN, UNE, DES --> DE  
DU, DE LA, DES --> DE



### Zad. 1. Uporządkuj zdania.

1. ne / je / aime / la / pas / musique / techno
2. pas / il / voyage / ne
3. ne / allons / nous / pas / Allemagne / en
4. es / ne / tu / prêt / pas ?

### Zad. 2. Przetłumacz zdania.

1. Nie mam kota.
2. Wolę nie pracować.
3. On nie pracuje.
4. Nie tańczycie z nami?
5. Nie wiem.
6. Nie znam tej dziewczyny.
7. Nie chcę.
8. Nie mogę.
9. Jej brat nie ma dzieci.
10. Nasi rodzice nie mają samochodu.

W mowie, NE jest najczęściej pomijane.  
Nie jest to jednak dopuszczalne w piśmie.

moi non - ja nie  
moi non plus - ja też nie  
moi si - ja owszem

### ZAPAMIĘTAJ!

NE jest przyklejone do podmiotu i za nim stoi  
PAS jest przyklejone do czasownika i za nim stoi



Oprócz podstawowego przeczenia NE + PAS, Francuzi mają do wyboru także inne opcje, np. NE + PLUS (już nie) albo NE + JAMAIS (nigdy).  
*Je ne mange plus de chocolat.* Już nie jem czekolady.

### ŹRÓDŁA DODATKOWE

na dzisiaj nic, skup się na powtórce tego, co było dotychczas

Zad. 1. 1. Je n'aime pas la musique techno. 2. Il ne voyage pas. 3. Nous n'allons pas en Allemagne. 4. Tu n'es pas prêt ?

Zad. 2. 1. Je n'ai pas de chat. 2. Je préfère ne pas travailler. 3. Il ne travaille pas. 4. Vous ne dansez pas avec nous ? 5. Je ne sais pas. 6. Je ne connais pas cette fille. 7. Je ne veux pas. 8. Je ne peux pas. 9. Son frère n'a pas d'enfants. 10. Nos parents n'ont pas de voiture.



## DZIEŃ 9

### Samopoczucie, czasowniki zwrotne, odmiana przymiotników

#### Zad. 1. Uzupełnij dialog.

Anne : Salut, Jacques ! Comment vas-tu ?

Jacques : Coucou Anne, ça va bien, merci ! ..... toi ?

A : Alors ....., je ne ..... sens pas très bien.

J : Pourquoi ?

A : Je ..... fatiguée. Je ..... (travailler) trop.

J : Ce n'est pas bien !

A : Oui, je suis tout le temps ..... (stressé).

J : Tu veux ..... au cinéma avec moi ?

A : Oui ! Bonne idée ! J'ai ..... du repos  
(Potrzebuję odpoczynku).

#### Zad. 2. Uzgodnij przymiotniki.

1. Elle est très ..... (beau).

2. C'est un ..... (petit) chat.

3. Elle porte une robe ..... (blanc)

4. Alice est ..... (heureux).

5. Ces chiens sont très ..... (grand).



#### TWORZENIE FORMY ŻEŃSKIEJ

dodajemy -e, chyba, że już jest  
albo przymiotnik kończy się na:

- eux --> -euse
- c --> -che
- f --> -ve

#### Zad. 3. Uzupełnij zdania, odmieniając odpowiednio czasowniki w nawiasach.

1. D'habitude, je ..... (se lever) à 7h00.

2. Il ..... (se promener)

3. Elle ..... (se laver) les dents.

4. Nous ..... (s'habiller) pour la fête de ce  
soir.

5. Tu ..... (se détendre) comment ?

6. Elles ..... (se faire) du thé.

#### TWORZENIE LICZBY MNOGIEJ

dodajemy -s, chyba, że na końcu  
jest już -s bądź -x

} Przeczytaj  
wszystko na głos! }

PRZYMIOTNIKI,  
KTÓRE STOJĄ PRZED  
RZECZOWNIKIEM

beau, mauvais, bon,  
vrai, faux, vieux,  
ancien, nouveau,

#### ŹRÓDŁA DODATKOWE

brak, \*przeanalizuj kolejną stronę i wróć do  
fiszki z materiałów dodatkowych przy okazji  
odmiany czasowników w Présent

Zad. 1. Et ; non ; me ; suis ; travaille ; stréssée ; aller ; besoin

Zad. 2. 1. belle 2. petit 3. blanche 4. heureuse 5. grands

Zad. 3. 1. me lève\* 2. me promène\* 3. se lave 4. nous habillons 5. te détends 6. se font



## DZIEŃ 9

### Samopoczucie, czasowniki zwrotne, odmiana przymiotników

#### CZASOWNIKI Z I GRUPY, ZAKOŃCZONE NA -EVER, -ETER, -EMER ITD...

Czasowniki, które kończą się na -  
e[spółgłoska]er będą miały "problem"  
w wymowie przy regularnej odmianie.

W języku francuskim ostatnia sylaba słowa  
musi wybrzmiewać otwarcie.

Przy zapisie e[spółgłoska]e - wybrzmiewa  
y[spółgłoska].

Na przykład: je me leve --> /ży my lyw/

Chcemy tego uniknąć! I mamy na to proste  
rozwiązanie: dodanie akcentu grave (̀) nad  
pierwszym e. Dzięki temu otwieramy sylabę i  
mamy:

Je me lève /ży my lew/

Dodanie akcentu będzie dotyczyć osób z twz.  
buta, bo tylko tam pojawi się problem z  
zamkniętą sylabą.

Zobacz koniecznie ten post na Instagramie:

[KLIKNIJ TUTAJ.](#)

Postaraj się zrozumieć. Przeanalizuj odmianę  
czasowników. Możesz skorzystać z [tej strony](#).

Naturalnym brzmieniem  
litery E jest dźwięk podobny  
do polskiego "y", ale bardziej  
zaokrąglony, "dziubkowaty"

#### SE PROMENER

|                  |                 |
|------------------|-----------------|
| je .....         | nous .....      |
| tu .....         | vous .....      |
| il/elle/on ..... | ils/elles ..... |

Wyjątkowo, dla czasowników  
S'APPELER (nazywać się) oraz JETER  
(rzucać), stosujemy inne rozwiązanie:  
podwojenie spółgłoski.

E przed podwojoną  
spółgłoską zmienia  
brzmienie na otwarte E.

#### S'APPELER

|                      |                       |
|----------------------|-----------------------|
| je m'appelle         | nous nous appelons    |
| tu t'appelles        | vous vous appelez     |
| il/elle/on s'appelle | ils/elles s'appellent |

PRZYMIOTNIKI TEŻ NIE MOGĄ  
KOŃCZYĆ SIĘ NA ZAMKNIĘTĄ SYLABĘ

premier --> première  
dernier --> dernière

# DZIEŃ 10

Powtórka, czasownik FAIRE

czasowniki modalne: CHCIEĆ, MÓC, MUSIEĆ



## Zad. 1. Odpowiedz na pytania.


1. C'est ton chat ? Oui, .....
2. Tu vas à Paris ? Oui, .....
3. Tu as des chats ? Non, .....
4. Vous avez des enfants ? Non, .....
5. Où habitent tes parents ? .....

## Zad. 2. Połącz przeciwieństwa.

- |           |           |
|-----------|-----------|
| 1. avant  | a. tard   |
| 2. tôt    | b. soir   |
| 3. matin  | c. après  |
| 4. entrer | d. sortir |

## Zad. 3. Uzupełnij zdania.

1. Qu'est-ce que tu ..... (faire) ?
2. Je ne ..... (regarder) pas la télévision.
3. Elle ..... (chanter) bien.
4. Luc et Julie ..... (travailler) trop !
5. Nous ..... (avoir) un grand chien.
6. Vous ..... (habiter) dans cette maison ?



## FAIRE

|                 |                  |
|-----------------|------------------|
| je fais         | nous faisons     |
| tu fais         | vous faites      |
| il/elle/on fait | ils / elles font |



## Zad. 4. Uzupełnij zdania.

1. Ce chien est vraiment ..... (petit) !
2. Cette fille est ..... (triste).
3. Elle est ..... (heureux) avec toi.
4. Ses enfants sont très ..... (sportif).
5. Elles sont ..... (fatigué).

## Zad. 5.

1. Często tańczę.
2. Jestem w domu (dosł. jestem u siebie).
3. Nie lubię śpiewać, ale lubię słuchać muzyki.

} Przeczytaj  
wszystko na głos! }

Zad. 1. 1. Oui, c'est mon chat. 2. Oui, je vais à Paris. 3. Non, je n'ai pas de chats. 4. Non, je n'ai pas d'enfants. 5. Mes parents habitent ..... (np. à Wrocław)

Zad. 2. 1c, 2a, 3b 4d.

Zad. 3. 1. fais 2. regarde 3. chante 4. travaillent 5. avons 6. habitez

Zad. 4. 1. petit 2. triste 3. heureuse 4. sportifs 5. fatiguées

Zad. 5. 1. Je danse souvent. 2. Je suis chez moi. 3. Je n'aime pas chanter, mais j'aime écouter de la musique.





# DZIEN 10

Powtórka, czasownik FAIRE

czasowniki modalne: CHCIEĆ, MÓC, MUSIEĆ



## Zad. 6. Uzupełnij zdania czasownikiem VOULOIR.

1. Tu ..... venir avec moi ?
2. Il ne ..... pas. C'est tout.
3. Je ..... aller au cinéma.
4. Est-ce que vous ..... boire quelque chose ?
5. Maman, les chiens ..... sortir.
6. Nous ..... partir en vacances.

## Zad. 7. Uzupełnij zdania czasownikiem POUVOIR.

1. Delphine ne ..... pas venir, elle est malade.
2. Tu ..... m'aider ?
3. Je ..... te montrer, si tu veux.
4. Les enfants ! Marie ! Pierre ! .....-vous enfin arrêter ?! J'ai mal à la tête à cause de vos cris !
5. Papa, est-ce que Sandrine et Océane ..... rester pour la nuit ?
6. Malheureusement, nous ne ..... pas.

## Zad. 8. Uzupełnij zdania czasownikiem DEVOIR.

1. Je ..... travailler.
2. Nous ..... y aller, il est tard.
3. Marc, Juliette, vous ..... sortir.
4. Qu'est-ce que tu ..... faire ?
5. Elle ..... finir le projet avant la fin du mois.
6. Ils ..... dire ce qu'ils savent.\*

\* Muszą powiedzieć, co wiedzą.

### VOULOIR

|                     |                     |
|---------------------|---------------------|
| je veux             | nous voulons        |
| tu veux             | vous voulez         |
| il / elle / on veut | ils / elles veulent |

### POUVOIR

|                     |                     |
|---------------------|---------------------|
| je peux             | nous pouvons        |
| tu peux             | vous pouvez         |
| il / elle / on peut | ils / elles peuvent |

### DEVOIR

|                     |                     |
|---------------------|---------------------|
| je dois             | nous devons         |
| tu dois             | vous devez          |
| il / elle / on doit | ils / elles doivent |



Przyjrzyj się odmianie tych trzech czasowników. Kiedyś zauważyłam, że odmieniają się według jednego schematu. Przy DEVOIR pogrubiałam fragmenty, które mogą Ci pomóc w znalezieniu tego klucza :)

### ŹRÓDŁA DODATKOWE

Zaz - Je veux (piosenka do posłuchania :))

Zad. 6. 1. veux 2. veut 3. veulx 4. voulez 5. veulent 6. voulons

Zad. 7. 1. peut 2. peux 3. peuX 4. Pouvez 5. peuvent 6. pouvons

Zad. 8. 1. dois 2. devons 3. devez 4. dois 5. doit 6. doivent

**Tytuł:** 10 dni z francuskim od zera - kurs wprowadzający

**Autor:** Teresa Grabiec-Stępień | Francuska Literka

**Korekta i redakcja:** Ada Wojciechowska

**Oprawa graficzna:** Teresa Grabiec-Stępień

*Francuska literka*




Copyright © Teresa Grabiec-Stępień, 2023

Wrocław 2023

*Udostępnianie i rozpowszechnianie tego e-booka dalej są zabronione.*

*Jeśli chcesz powołać się na fragment w nim zawarty, oznacz autorkę. Plik został oznaczony elektronicznym znakiem wodnym.*



**10 DNI  
Z FRANCUSKIM  
OD ZERA**

*Francuska literka*  
Teresa Grabiec-Stepień